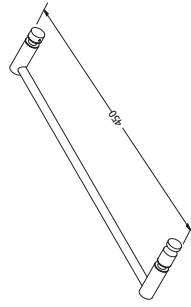


Handles

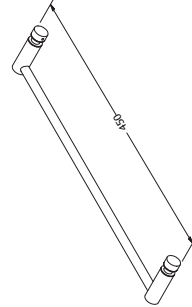
Manual de instalación . 2. Instalación

10.000214.01



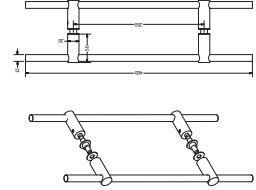
TOALLERO C/POMO 10.000214.01
MECANIZADO 2 TALADROS Ø 13 MM. ENTRE EJES 430 MM.

10.000213.01



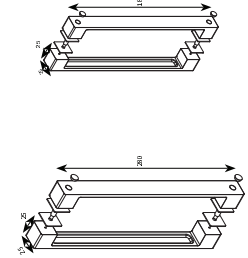
TOALLERO 10.000213.01
MECANIZADO 2 TALADROS Ø 13 MM. ENTRE EJES 430 MM.

10.000401.01/02



POSIBILIDAD DE REGULAR LA DISTANCIA ENTRE EJES.
LARGO TOTAL DE 400MM. VARILLA MACIZA DE Ø 12MM. Y FIJACIONES DE Ø 20MM.
SE SUMINISTRAN CON SEPARACIÓN ENTRE EJES DE 250MM.
EL MECANIZADO DEL VIDRIO SE EFECTUARÁ REALIZANDO DOS TALADROS Ø 12MM.

10.000210.02

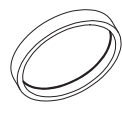


TIRADOR 12.000204.03
MECANIZADO 2 TALADROS Ø 8MM. ENTRE EJES 256 MM.
TIRADOR 12.000215.06
MECANIZADO 2 TALADROS Ø 8MM. ENTRE EJES 160 MM.

Handles

Manual de instalación . 2. Instalación

10.000205.01/02



UÑERO 10.000205.01 Y 02 PARA PEGAR.

10.000207.02



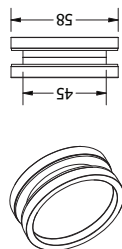
UÑERO 10.000207.02.
EL MECANIZADO DEL VIDRIO SE EFECTUARÁ REALIZANDO UN TALADRO Ø 46MM.

10.000208.02



UÑERO 10.000208.02.
EL MECANIZADO DEL VIDRIO SE EFECTUARÁ REALIZANDO UN TALADRO Ø 46MM.

10.000210.02



UÑERO 10.000210.02.
EL MECANIZADO DEL VIDRIO SE EFECTUARÁ REALIZANDO UN TALADRO Ø 46MM.

10.000209.03



POMO 10.000209.03
EL MECANIZADO DEL VIDRIO EFECTUARÁ REALIZANDO UN TALADRO Ø 12 MM.

10.000505.01/02



POMO 10.000505.01 Y 02
EL MECANIZADO DEL VIDRIO SE EFECTUARÁ REALIZANDO UN TALADRO Ø 13 MM.